

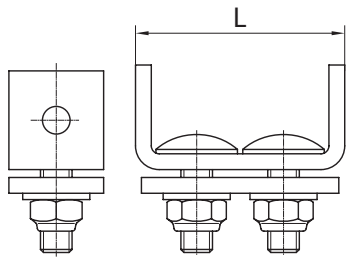
**30**

**40**

<b>Endanschläge</b>	<b>E30-EAE-23215</b> Ident-Nr.: 0020488	nicht lieferbar
L mm	30	-

**E30-EAE-23215**  
Ident-Nr.: 0020488

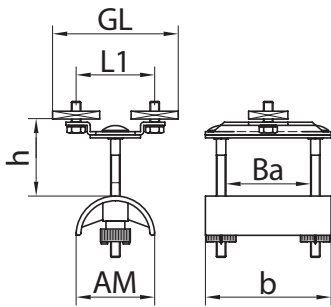
nicht lieferbar



<b>Endanschläge</b>	<b>E30-EAZ-23219</b> Ident-Nr.: 0020490	<b>E40-EAZ-24110</b> Ident-Nr.: 0020629
L mm	53	53

**E30-EAZ-23219**  
Ident-Nr.: 0020490

**E40-EAZ-24110**  
Ident-Nr.: 0020629



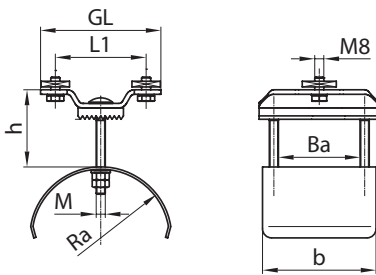
<b>Radius 50 mm</b>	<b>E30/40-EKF-23269</b> Ident-Nr.: 0020521	<b>E30/40-EKF-23269</b> Ident-Nr.: 0020521
<b>Radius 80 mm</b>	<b>E30-EKF-23279</b> Ident-Nr.: 0020528	<b>E30-EKF-23279</b> Ident-Nr.: 0020528
GL mm	80	80
Ba mm	54	54
L1 mm	50	50
h mm	32	32
kg	8	8
AM mm	80	80

**E30/40-EKF-23269**  
Ident-Nr.: 0020521

**E30/40-EKF-23269**  
Ident-Nr.: 0020521

**E30-EKF-23279**  
Ident-Nr.: 0020528

**E30-EKF-23279**  
Ident-Nr.: 0020528



<b>Radius 80 mm</b>	<b>E30/40-EKF-24230-100X62</b> Ident-Nr.: 0020675	<b>E30/40-EKF-24230-100X62</b> Ident-Nr.: 0020675
<b>Radius 80 mm</b>	<b>E30/40-EKF-24230-160X62</b> Ident-Nr.: 0020676	<b>E30/40-EKF-24230-160X62</b> Ident-Nr.: 0020676
L1 mm	80	80
GL mm	106	-
h mm	64	86
kg	32	32
Ba mm	72	72
Ra mm	80	80

**E30/40-EKF-24230-100X62**  
Ident-Nr.: 0020675

**E30/40-EKF-24230-100X62**  
Ident-Nr.: 0020675

**E30/40-EKF-24230-160X62**  
Ident-Nr.: 0020676

**E30/40-EKF-24230-160X62**  
Ident-Nr.: 0020676