

Bridă • cu suprafață moale, similar DIN 6314 23190.0022



Descrierea produsului

This clamp (clamping claw) according to DIN 6314 with soft face is mainly used in mechanical clamping technology for clamping workpieces.

Placa din alamă protejează piesa de lucru împotriva deteriorării. Combinația cu piulița DIN 6330 B (EH 23070.) / șaiba conic DIN 6319 G (EH 23050.) pe bolțul de prindere și plăcuța de sprijin DIN 6311 (EH 22560. înlocuibilă) la nivelul șurubului de ajustare compensează lipsa paralelismului. Prinderea se poate face în ambele moduri (suprafața de prindere moale sau tare).

Material

Față moale

- Alamă brazată

Clema

- Oțel tratat termic, brunat

Desen

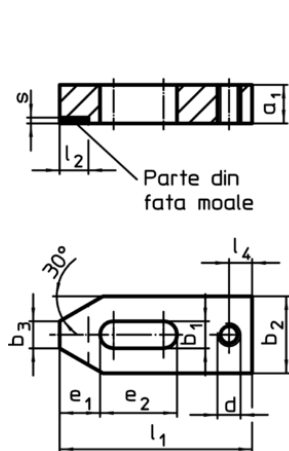


Figura 1

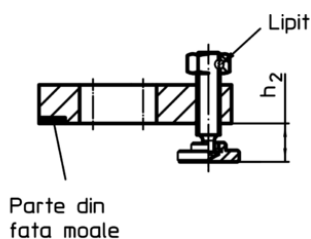


Figura 2

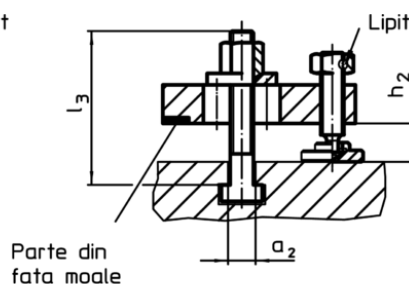


Figura 3

Informații comandă

Mărime nominală b ₁ [mm]	Dimensiuni											Înălțimea de prindere		RoHS	REACH	Ref. Nr.
	a ₁	b ₂	b ₃	d	e ₁	e ₂	l ₁	l ₂ ±1	l ₄	s	h ₂ min.	h ₂ max.	[g]			
numai cu șurub de ajustare – figura 2																
11	15	30	12	M10	15	30	80	12	10	2	10	58	310	Reclamație RoHS	conține materiale SVHC >0.1% w/w	23190.0022

Exemplu de aplicație

