

## Bridă • cu suprafață moale, similar DIN 6314 23190.0032



### Descrierea produsului

This clamp (clamping claw) according to DIN 6314 with soft face is mainly used in mechanical clamping technology for clamping workpieces.

Placa din alamă protejează piesa de lucru împotriva deteriorării. Combinația cu piulița DIN 6330 B (EH 23070.)/șaița conică DIN 6319 G (EH 23050.) pe bolțul de prindere și plăcuța de sprijin DIN 6311 (EH 22560. înlocuibilă) la nivelul șurubului de ajustare compensează lipsa paralelismului. Prinderea se poate face în ambele moduri (suprafața de prindere moale sau tare).

### Material

#### Față moale

- Alamă brazată

#### Clema

- Oțel tratat termic, brunat

### Desen

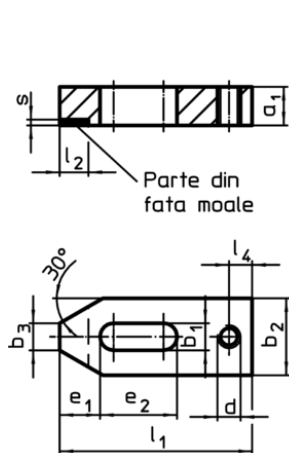


Figura 1

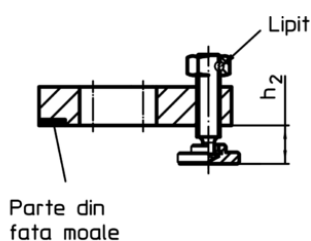


Figura 2

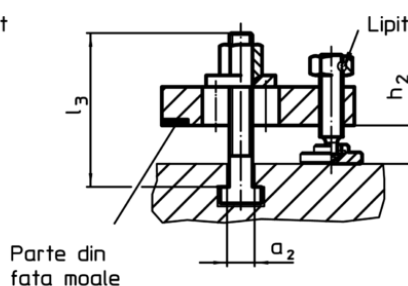


Figura 3

### Informații comandă

Mărime nominală $b_1$ [mm]	Dimensiuni										Înălțimea de prindere		RoHS	REACH	Ref. Nr.	
	$a_1$	$b_2$	$b_3$	$d$	$e_1$	$e_2$	$l_1$	$l_2$ $\pm 1$	$l_4$	$s$ $-0,5$	$h_2$ min.	$h_2$ max.				[g]
numai cu șurub de ajustare – figura 2																
14	20	40	14	M12	21	40	100	15	12	3	10	71	620	Reclamație RoHS	conține materiale SVHC >0.1% w/w	23190.0032

Exemplu de aplicație

