

Bridă • cu suprafață moale, similar DIN 6314 23190.0015



Descrierea produsului

This clamp (clamping claw) according to DIN 6314 with soft face is mainly used in mechanical clamping technology for clamping workpieces.

Placa din alamă protejează piesa de lucru împotriva deteriorării. Combinația cu piulița DIN 6330 B (EH 23070.) / șaiba conic DIN 6319 G (EH 23050.) pe bolțul de prindere și plăcuța de sprijin DIN 6311 (EH 22560. înlocuibilă) la nivelul șurubului de ajustare compensează lipsa paralelismului. Prinderea se poate face în ambele moduri (suprafața de prindere moale sau tare).

Material

Față moale

- Alamă brazată

Clema

- Oțel tratat termic, brunat

Desen

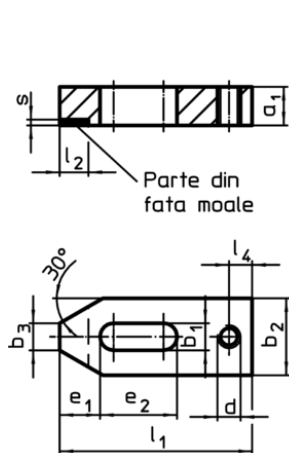


Figura 1

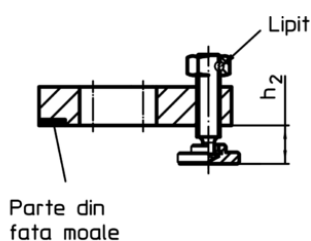


Figura 2

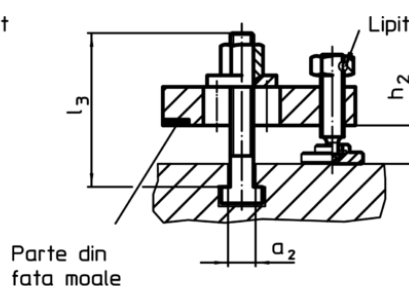


Figura 3

Informații comandă

Mărime nominală b_1 [mm]	Dimensiuni												Mărimea nominală fantă [mm]	Înălțimea de prindere h_2 min. h_2 max. [mm]		Reclamație RoHS	REACH	Ref. Nr.
	a_1	l_3	a_2	b_2	b_3	d	e_1	e_2	l_1	l_2 ± 1	l_4	s		[g]				
9	12	50	7,6	25	10	M8	13	22	60	10	8	2	8	8	16	200	conține materiale SVHC >0.1% w/w	23190.0015

Exemplu de aplicație

