

Bridă • cu suprafață moale, similar DIN 6314

23190.0026



Descrierea produsului

This clamp (clamping claw) according to DIN 6314 with soft face is mainly used in mechanical clamping technology for clamping workpieces.

Placa din alamă protejează piesa de lucru împotriva deteriorării. Combinația cu piulița DIN 6330 B (EH 23070.) / șaiba conic DIN 6319 G (EH 23050.) pe bolțul de prindere și plăcuța de sprijin DIN 6311 (EH 22560. înlocuibilă) la nivelul șurubului de ajustare compensează lipsa paralelismului. Prinderea se poate face în ambele moduri (suprafața de prindere moale sau tare).

Material

Față moale

- Alamă brazată

Clema

- Oțel tratat termic, brunat

Desen

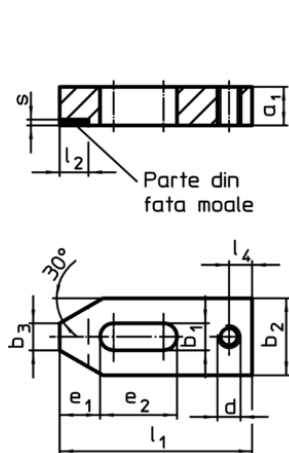


Figura 1

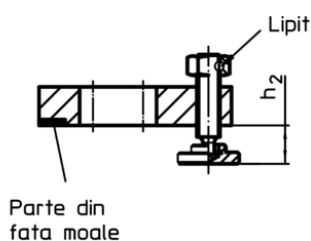


Figura 2

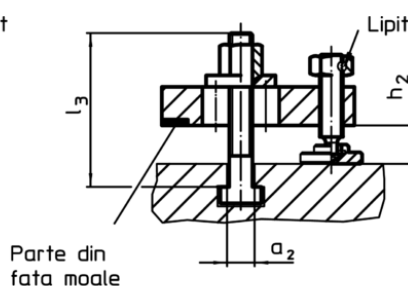


Figura 3

Informații comandă

Mărime nominală b ₁ [mm]	Dimensiuni												Mărimea nominală fantă [mm]	Înălțimea de prindere		[g]	RoHS	REACH	Ref. Nr.
	a ₁	l ₃	a ₂	b ₂	b ₃	d	e ₁	e ₂	l ₁	l ₂ ±1	l ₄	s		h ₂ min.	h ₂ max.				
11	15	100	9,6	30	12	M10	15	30	80	12	10	2	10	10	58	420	Reclamație RoHS	conține materiale SVHC >0.1% w/w	23190.0026

Exemplu de aplicație

