

## Bridă • cu suprafață moale, similar DIN 6314 23190.0045



### Descrierea produsului

This clamp (clamping claw) according to DIN 6314 with soft face is mainly used in mechanical clamping technology for clamping workpieces.

Placa din alamă protejează piesa de lucru împotriva deteriorării. Combinația cu piulița DIN 6330 B (EH 23070.) / șaiba conic DIN 6319 G (EH 23050.) pe bolțul de prindere și plăcuța de sprijin DIN 6311 (EH 22560. înlocuibilă) la nivelul șurubului de ajustare compensează lipsa paralelismului. Prinderea se poate face în ambele moduri (suprafața de prindere moale sau tare).

### Material

#### Față moale

- Alamă brazată

#### Clema

- Oțel tratat termic, brunat

### Desen

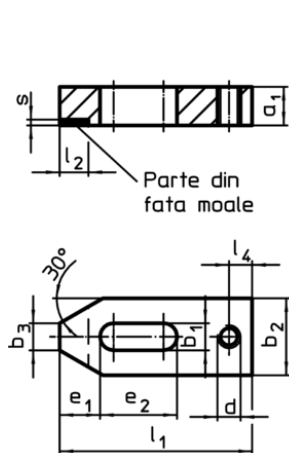


Figura 1

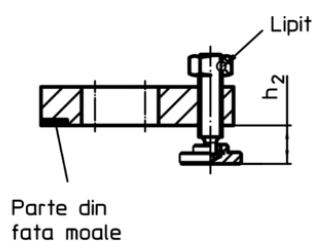


Figura 2

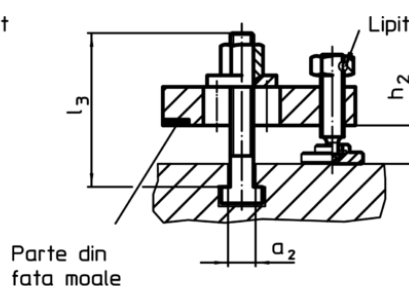


Figura 3

### Informații comandă

Mărime nominală b <sub>1</sub> [mm]	Dimensiuni												Mărimea nominală fantă [mm]	Înălțimea de prindere h <sub>2</sub> min.   h <sub>2</sub> max. [mm]		Reclamație RoHS	REACH	Ref. Nr.
	a <sub>1</sub>	l <sub>3</sub>	a <sub>2</sub>	b <sub>2</sub>	b <sub>3</sub>	d	e <sub>1</sub>	e <sub>2</sub>	l <sub>1</sub>	l <sub>2</sub> ±1	l <sub>4</sub>	s -0,5		[g]				
18	25	100	15,6	50	18	M16	26	45	125	20	16	3	16	12	31	1470	conține materiale SVHC >0.1% w/w	23190.0045

Exemplu de aplicație

